



# Cómo entender el Informe del Resumen de Evaluación Estudiantil de Escuela Secundaria

## ¿Qué patrones debería ver mientras observo el informe?

Revisar varios años del historial de exámenes puede ayudar a determinar las áreas de fortaleza del estudiante o las áreas en las que necesita apoyo adicional.

La gráfica de líneas muestra el **percentil estatal de su hijo** para cada examen Estándares de Aprendizaje (SOL) rendido. La gráfica resume cómo se desempeñó su hijo en comparación con otros estudiantes en todo el estado en el mismo examen en un año específico. La gráfica de líneas puede mostrar las tendencias en el desempeño de su hijo en el examen SOL en un momento dado o en una asignatura específica.

- Vean si los **percentiles estatales de su hijo están en una tendencia ascendente, descendente o muestran consistencia a lo largo de varios años.**

La gráfica muestra el **percentil estatal de su hijo y el nivel de desempeño SOL** para cada examen rendido. También muestra el **nombre del examen SOL** bajo cada grado. El nivel de desempeño indica si su hijo obtuvo una puntuación de aprobado o reprobado.

- **Aprobado** (Aprobado/Nivel competente y Aprobado/Nivel avanzado) indica que su hijo **cumplió o superó las expectativas de competencia** en el examen y demostró un nivel de dominio del contenido.

Un **nivel de desempeño de reprobado** (Reprobado, Reprobado/Nivel básico, Reprobado/Por debajo del nivel básico) indica que su hijo **no cumplió las expectativas mínimas de competencia** en el examen y lo beneficiaría recibir instrucción adicional.

A continuación se presentan tres ejemplos de informes del Resumen de Evaluación Estudiantil de Escuela Secundaria con algunos enunciados debajo de cada uno para ayudarlos a identificar patrones y entender la información del informe.

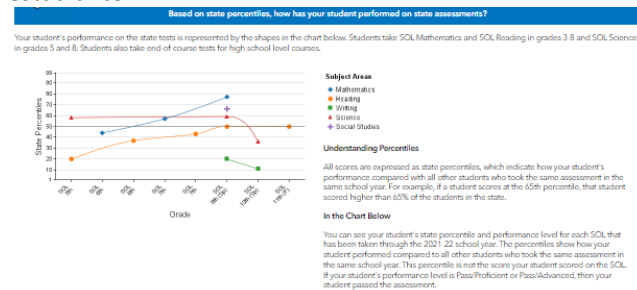
## ¿Qué me dice del estudiante el ejemplo 1 del informe de escuela secundaria?

*Este estudiante ha rendido muchos exámenes SOL. Las tendencias en el historial de evaluación del estudiante son:*

- De 6.º a 8.º grado, un aumento en los percentiles estatales en Matemáticas y Lectura.
- Un percentil estatal constante en el SOL de Ciencias de 5.º grado y el SOL de Ciencias de 8.º grado, observándose una disminución en 10.º grado.
- Una disminución en Redacción desde el examen de Redacción de 8.º grado hasta el examen de Redacción de Fin de Curso (EOC) administrado en 10.º grado.
- El estudiante ha obtenido una puntuación de aprobado en todos los exámenes SOL de Matemáticas, Lectura, Ciencias y Estudios Sociales.

- El estudiante no obtuvo una puntuación de aprobado en el examen SOL de Redacción de 8.º grado o de Redacción de 10.º grado.

Resumen de Evaluación Estudiantil de Secundaria- muestra del estudiante 1



	SOL 5th	SOL 6th	SOL 6th	SOL 7th	SOL 7th	SOL 8th (Sp)	SOL 10th (Sp)	SOL 11th (F)
Mathematics		48th percentile (Pass/Proficient) Mathematics		57th percentile (Pass/Proficient) Mathematics		77th percentile (Pass/Proficient) EOC Algebra I		
Reading	20th percentile (Pass/Proficient) Reading		37th percentile (Pass/Proficient) Reading		43rd percentile (Pass/Proficient) Reading	50th percentile (Pass/Proficient) Reading		50th percentile (Pass/Proficient) EOC Reading
Writing						20th percentile (Fail) Writing	11th percentile (Fail) EOC Writing	
Science	58th percentile (Pass/Proficient) Science					59th percentile (Pass/Proficient) Science	36th percentile (Pass/Proficient) EOC Biology	
Social Studies						66th percentile (Pass/Proficient) Civics and Economics		

## ¿Qué me dice del estudiante el ejemplo 2 del informe de escuela secundaria?

*Este estudiante ha rendido muchos exámenes SOL y es un ejemplo de un estudiante en un horario en bloque en los grados 6-8. Los estudiantes en un horario en bloque toman cuatro cursos en el otoño y cuatro cursos en la primavera. Las tendencias en el historial de evaluación del estudiante son:*

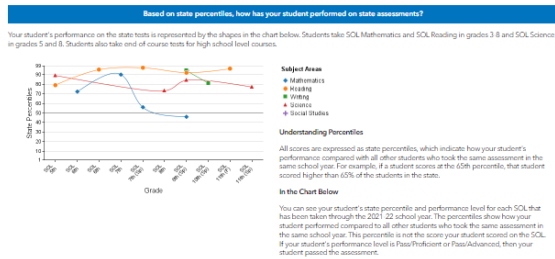
- Un percentil estatal constantemente alto en Lectura, Redacción, Ciencias y Estudios Sociales en todos los grados evaluados.
- De 7.º a 8.º grado, una disminución en Matemáticas.
- El estudiante ha obtenido una puntuación de aprobado en todos los exámenes SOL.
- El estudiante ha obtenido muchas puntuaciones de Aprobado/Nivel avanzado en varias asignaturas.

## ¿Qué me dice del estudiante el ejemplo 3 del informe de escuela secundaria?

*Este estudiante ha rendido muchos exámenes SOL. Las tendencias en el historial de evaluación del estudiante son:*

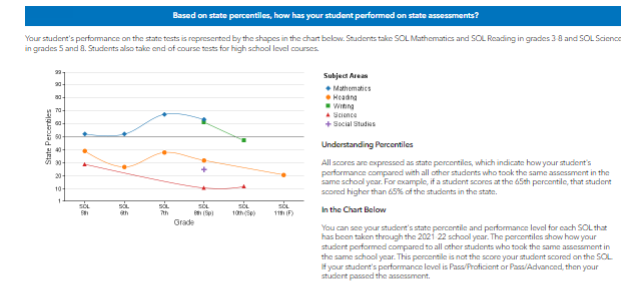
- De 5.º a 11.º grado, una disminución general en los percentiles estatales en todas las asignaturas.
- El estudiante ha obtenido una puntuación de aprobado en todos los exámenes SOL de Matemáticas, Lectura, Redacción y Estudios Sociales.
- El estudiante no obtuvo una puntuación de aprobado en el examen SOL de Ciencias de 8.º grado o de Biología de Fin de Curso (EOC).

## Resumen de Evaluación Estudiantil de Secundaria - muestra del estudiante 2



	SOL 5th	SOL 6th	SOL 6th	SOL 7th	SOL 7th (Sp)	SOL 8th	SOL 8th (Sp)	SOL 10th (Sp)	SOL 11th (F)	SOL 11th (Sp)
Mathematics		72nd percentile (Pass/Proficient) Mathematics		90th percentile (Pass/Proficient) Mathematics	56th percentile (Pass/Proficient) EOC Algebra I		46th percentile (Pass/Proficient) EOC Geometry			
Reading	79th percentile (Pass/Advanced) Reading		95th percentile (Pass/Advanced) Reading		97th percentile (Pass/Advanced) Reading		92nd percentile (Pass/Advanced) Reading		94th percentile (Pass/Advanced) EOC Reading	
Writing							84th percentile (Pass/Advanced) Writing	81st percentile (Pass/Advanced) EOC Writing		
Science		89th percentile (Pass/Advanced) Science				73rd percentile (Pass/Proficient) Science	84th percentile (Pass/Proficient) EOC Earth Science			77th percentile (Pass/Proficient) EOC Biology
Social Studies							94th percentile (Pass/Advanced) Civics and Economics			

## Resumen de Evaluación Estudiantil de Secundaria - muestra del estudiante 3



	SOL 5th	SOL 6th	SOL 7th	SOL 8th (Sp)	SOL 10th (Sp)	SOL 11th (F)
Mathematics	52nd percentile (Pass/Proficient) Mathematics	52nd percentile (Pass/Proficient) Mathematics	67th percentile (Pass/Proficient) Mathematics	63rd percentile (Pass/Proficient) EOC Algebra I		
Reading	39th percentile (Pass/Proficient) Reading	27th percentile (Pass/Proficient) Reading	38th percentile (Pass/Proficient) Reading	32nd percentile (Pass/Proficient) Reading		21st percentile (Pass/Proficient) EOC Reading
Writing				61st percentile (Pass/Proficient) Writing	47th percentile (Pass/Proficient) EOC Writing	
Science	29th percentile (Pass/Proficient) Science			11th percentile (Fail) Science		(Fail) EOC Biology
Social Studies				25th percentile (Pass/Proficient) Civics and Economics		