

Đón chào Phụ huynh và Giám hộ Học sinh đến với Schoology!

Tờ chỉ dẫn này đi cùng với phim video Đón chào bạn đến với Schoology/**Welcome to Schoology** tại:
<https://www.fcps.edu/node/41905>

Schoology là gì?

Schoology là một hệ thống quản lý việc học tập cho phép tiếp cận việc học tập từ xa mặt-đối-mặt qua sự truyền đạt, cộng tác và học tập của cá nhân.

Giáo viên sẽ dùng hệ thống mạng “Schoology” để đăng tải trực tuyến các tài liệu học tập; để cung ứng một nơi có an ninh cho học sinh họp bàn ý tưởng và hợp tác trong các dự án; và là chỗ bài làm về nhà được cho ra và thu thập trực tuyến. Nó giúp học sinh tổ chức việc học, và Schoology nối kết bạn học trong lớp với nhau.

Trương mục của Phụ huynh

Một Trương mục Phụ huynh / **Schoology Parent Account** cho bạn tiếp cận:

- các lớp học của con em.
- các bài làm sắp có.
- các thông báo từ trường, cho học sinh và các nhóm học sinh.

Đăng nhập

Hãy dùng trương mục SIS ParentVUE để đăng nhập. Xin mời đọc qua trang tổng quan về trương mục SIS của phụ huynh / **SIS Parent Account** (<https://www.fcps.edu/node/28091>) để biết thêm về SIS.

- Truy cập <https://lms.fcps.edu>
- Nhập vào **tên đăng nhập FCPS** và **số mã**.
 - Tên đăng nhập và số mã cũng giống như địa chỉ điện thư/tên đăng nhập như của trương mục SIS của phụ huynh / SIS ParentVUE.
 - Nếu bạn cần hỏi phục hoặc xác lập lại số mã, hãy truy c:
<https://sisparent.fcps.edu>.
- Nhấp vào Đăng nhập/**Sign on**.



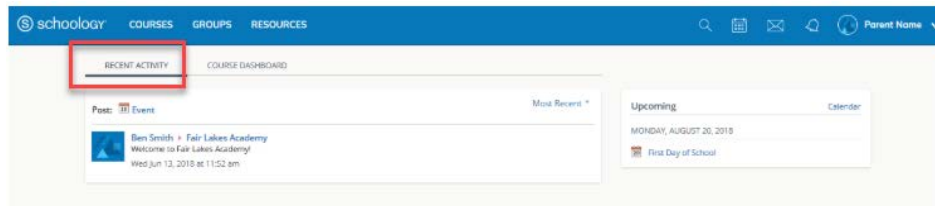
The screenshot shows the login interface for Fairfax County Public Schools. At the top is the school's logo and name. Below it, the text reads "Use your FCPS credentials to login". There are two input fields: "FCPS username" and "Password". A blue "Sign in" button is located at the bottom of the form.

Để biết thêm thông tin chi tiết, xin xem Hỗ trợ sử dụng Schoology (<https://www.fcps.edu/schoology/support>).

Xem Hoạt động trong Trường mục

Bạn sẽ biết là bạn vào được trường mục nếu bạn thấy tên của mình ở góc trên cùng bên phải.

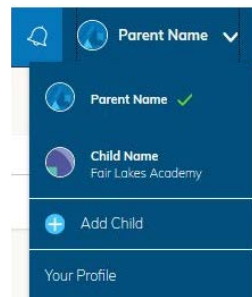
Các thông tin cập nhật từ trường, các lớp, và các nhóm sẽ được thấy trong khung Hoạt động Mới Nhất/**Recent Activity**.



Chuyển đổi giữa Trường mục của Phụ huynh/Giám hộ và Trường mục của Học sinh

- Nhấp vào mũi tên ở góc trên cùng bên phải, cạnh tên của bạn
- Chọn tên của con em để chuyển đến trường mục học sinh.

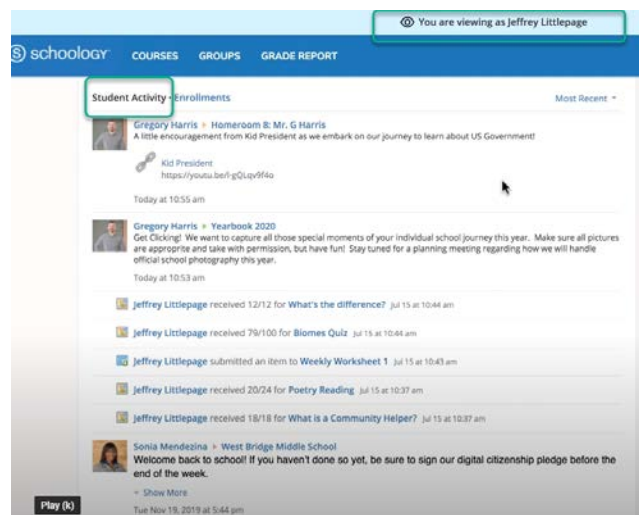
Dấu kiểm trong khung danh mục cho thấy trường mục nào mà bạn đang xem.



Xem Hoạt động của Học sinh

Click on the arrow in the upper-right corner of your account and select your child's name to view their activity. That takes you to the home page of your child's account.

Từ trang nhà, bạn có thể xem thấy thông báo từ các lớp và nhóm của con em. Bạn sẽ không thể chính mình tác động trong lớp học. **Xin lưu ý, để có thông tin chi tiết về điểm hạng cuối chính thức, điểm hạng của bài tập và báo cáo điểm danh, bạn phải kiểm tại hệ thống Trường mục SIS của Phụ huynh/SIS Parent Account (<https://sisparent.fcps.edu>).**



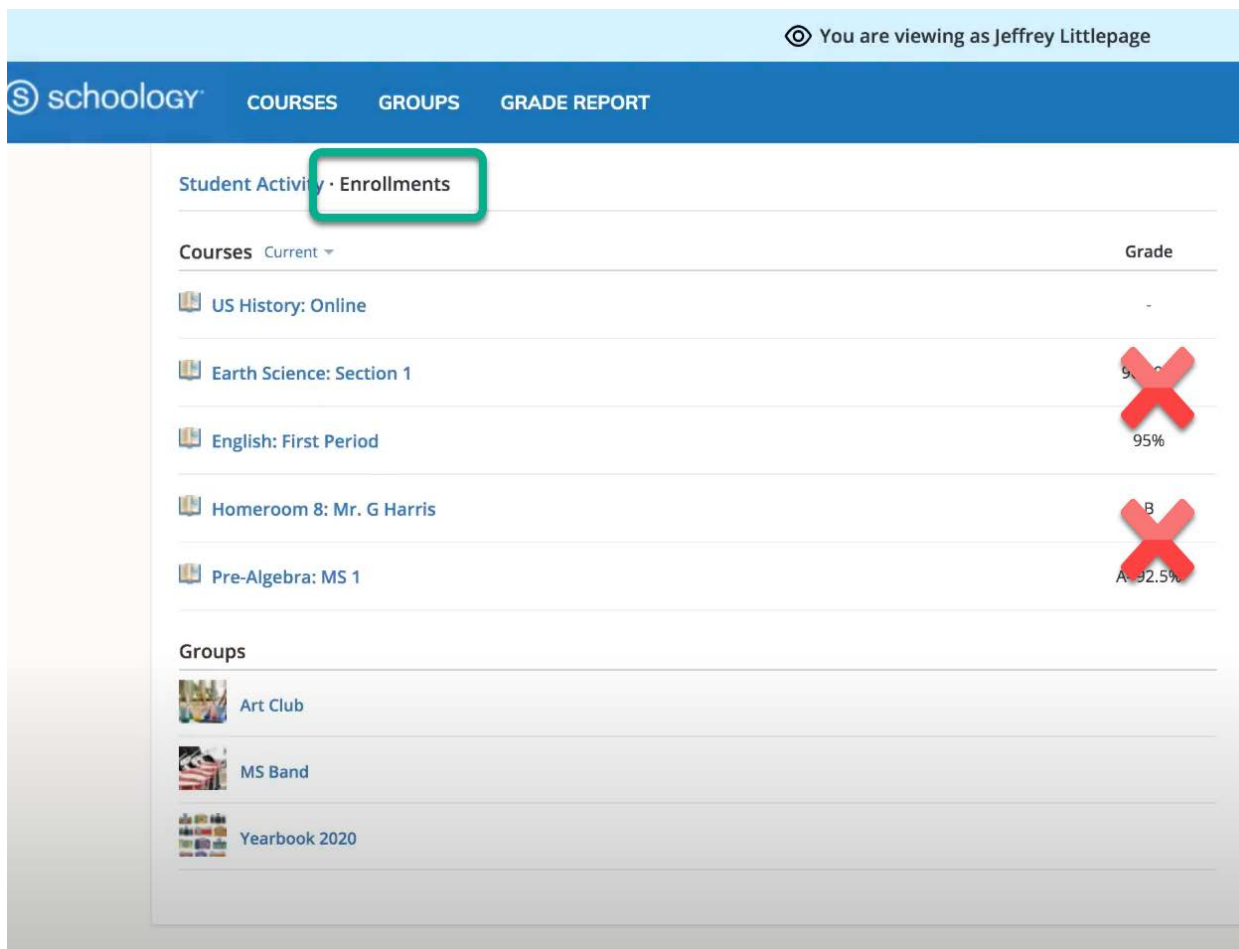
Để biết thêm thông tin chi tiết, xin xem Hỗ trợ sử dụng Schoology (<https://www.fcps.edu/schoology/support>).

Xem các Lớp học

Để thấy một danh sách các:

- Nhấp vào liên kết Đăng ký Học/ **Enrollments**. Đây là ở trong cùng chỗ như Khu Nhập Hoạt động của Học sinh.
- Nhấp vào một lớp. Bạn sẽ có thể thấy các bài tập, kiểm tra từ các cuộc hội bàn từ lớp đó.

Lưu Ý: bạn thấy cột Điểm hạng /Grade ở dưới phần Đăng ký Học/ Enrollments, SIS hồ sơ điểm. Phụ huynh phải kiểm SIS để thấy điểm hạng của học sinh.



You are viewing as Jeffrey Littlepage

schoology COURSES GROUPS GRADE REPORT

Student Activity · **Enrollments**

Courses	Grade
US History: Online	-
Earth Science: Section 1	95%
English: First Period	95%
Homeroom 8: Mr. G Harris	B
Pre-Algebra: MS 1	A-32.5%

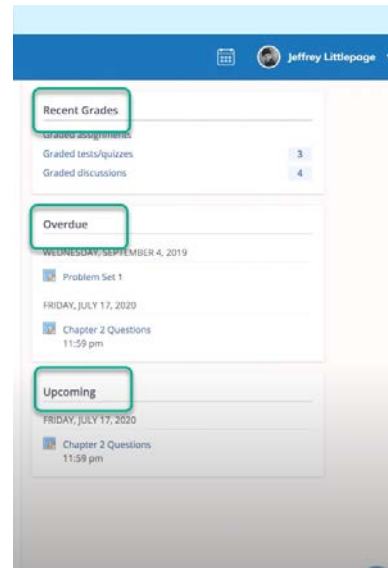
Groups

- Art Club
- MS Band
- Yearbook 2020

Xem Điểm hạng Mới nhất, Bài Quá Hạn và Bài tập Sắp tới

Phụ huynh và giám hộ có thể thấy thêm thông tin về bài tập của con em qua các liên kết phía bên phải của trang nhà.

- Khu **Điểm hạng / Điểm Danh** liệt kê bài làm được chấm điểm mà được hoàn tất trong Schoology. Nhấp vào một hạng mục để thấy tất cả các bài làm thuộc hạng mục đó. Nhấp vào một tiết mục trong một hạng mục để thấy lời chỉ dẫn của giáo viên cho học sinh, cùng là những bài làm con em đã nộp. Cần lưu ý là, **SIS ParentVUE** là chỗ bạn có thể tìm thấy các thông tin về điểm hạng cuối cho lớp, các bài làm và báo cáo điểm danh.
- Phần **Quá Hạn/ Overdue** hiển thị danh sách các bài làm con em đã không nộp vào trước ngày hạn.
- Phần **Sắp Có / Upcoming** liệt kê các bài làm và các hoạt động con em sắp có.



Thanh Công Cụ

cho Lớp



- Nhấp vào Các Lớp/**Courses** tại danh mục ở trên cùng để xem danh sách các lớp của con em.
- Nhấp vào tên lớp để vào lớp với tính cách là người xem. Trong khi đang đăng nhập vào trường mục bạn sẽ chỉ được xem nội dung của lớp. Bạn sẽ không thể tác động đến các bài tập và bài làm.

cho Nhóm



- Nhấp vào Nhóm/**Groups** tại danh mục ở trên cùng để xem danh sách các nhóm của con em. Những nhóm này có thể bao gồm các hội học sinh, đội thể thao hoặc sinh hoạt ngoại khóa.
- Nhấp vào tên nhóm để xem nội dung. Hãy nhớ là, bạn sẽ chỉ được xem nội dung của hoạt động nhóm khi đăng nhập vào trường mục phụ huynh. Bạn sẽ không thể tác động lên các nội dung hoạt động nhóm.

Để biết thêm thông tin chi tiết, xin xem Hỗ trợ sử dụng Schoology (<https://www.fcps.edu/schoology/support>).