

스쿨러지 (Schoology)를 사용하는 FCPS 학부모 및 보호자들을 환영합니다!

이 인쇄물은 스쿨러지가 제작한 *스쿨러지를 사용하는 여러분을 환영합니다* 라는 비디오:

<https://www.fcps.edu/node/41905> 와 함께 제공됩니다.

스쿨러지(Schoology)란 무엇인가요?

스쿨러지는 소통, 협력, 맞춤형 학습을 통해 대면 학습 및 원격 학습을 향상시키는 학습 공간입니다.

교사들은 온라인에 학습 자료들을 게시하기 위해; 학생들이 자신의 아이디어를 토의하고 프로젝트에 대해 서로 협력할 수 있는 안전한 토론의 장 (forum: 포럼)을 제공하기 위해; 그리고 전자상으로 과제를 제공하고 제출하도록 하기 위해 스쿨러지를 사용합니다. 스쿨러지는 학생들이 체계적으로 계획하고 정리하도록 도우며 학습이 계속 연결되도록 돕습니다.

학부모 계정

스쿨러지 학부모 계정을 통해 여러분은 다음을 볼 수 있습니다:

- 자녀의 수업.
- 자녀가 앞으로 받게 될 과제물들.
- 학교, 수업, 그룹에 관한 공지 사항.

로그인

로그인을 하려면 학생 정보 시스템 학부모 (SIS ParentVUE) 계정을 사용해야 합니다. 더 자세한 정보는 SIS 학부모 계정에 관한 개요 페이지 (<https://www.fcps.edu/node/28091>)를 읽기 바랍니다.

- <https://lms.fcps.edu> 를 방문.
- 여러분의 **FCPS 사용자 이름과 비밀번호**를 입력.
 - 여러분의 사용자 이름과 비밀번호는 SIS ParentVUE 계정의 이메일주소/사용자 이름과 동일함.
 - 여러분의 비밀번호를 복구하거나 재설정해야 한다면, <https://sisparent.fcps.edu> 를 방문하기 바람.
- **Sign in** 을 클릭.



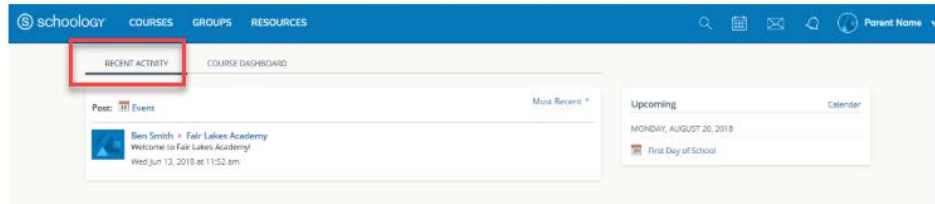
The screenshot shows the login interface for Fairfax County Public Schools. At the top is the school district logo. Below it, the text reads "Use your FCPS credentials to login". There are two input fields: "FCPS username" and "Password". A blue "Sign in" button is located at the bottom of the form.

더 자세한 정보는 스쿨러지 지원 (Schoology Support) 웹사이트 (<https://www.fcps.edu/schoology/support>)를 참조.

여러분 계정의 활동을 살펴보기

오른쪽 상단 코너에서 여러분의 이름을 볼 수 있다면, 여러분은 여러분의 계정을 이용하고 있는 것입니다.

최근 활동 (Recent Activity)에서 자녀가 참여하고 있는 학교, 과목들, 그룹들로부터의 최근 소식들을 볼 수 있습니다.



학부모/보호자 계정과 학생 계정 간의 전환

- 오른쪽 상단 코너의 여러분 이름 옆에 있는 화살표를 클릭
- 자녀 계정으로 전환하려면 여러분 자녀의 이름을 선택

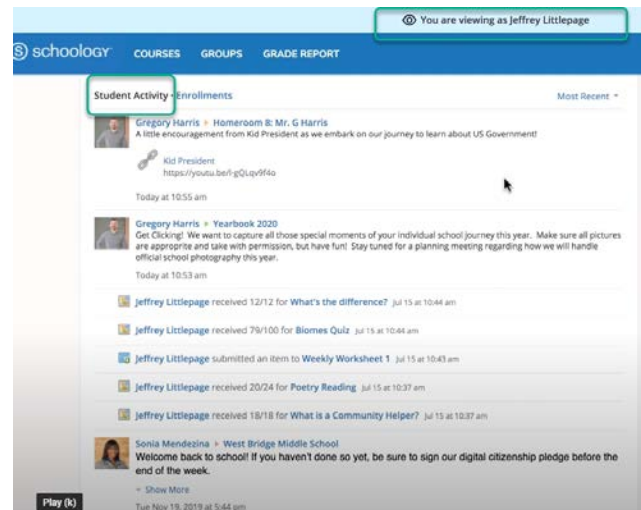
드롭다운 메뉴 (메뉴의 제목이 표시되어 있는 곳을 마우스로 클릭하면 해당되는 위치에서 메뉴가 아래로 펼쳐지도록 되어 있음)의 확인 (✓) 표시는 현재 여러분이 보고 있는 계정을 보여줍니다.



학생 계정의 활동을 살펴보기

자녀의 활동을 살펴보려면, 여러분 계정의 오른쪽 상단 코너에 있는 화살표를 클릭한 후 해당 자녀의 이름을 선택하기 바랍니다. 그러면, 여러분은 자녀 계정의 홈페이지로 이동하게 됩니다.

홈페이지에서 여러분은 자녀의 과목과 그룹들의 공지사항을 볼 수 있습니다. 여러분은 자녀의 활동을 볼 수는 있지만, 자녀의 계정에서 자녀처럼 활동을 할 수 없을 것입니다. 공식적인 최종 과목 성적, 과제 성적, 출석 기록에 관한 정보는 여러분의 SIS 학부모 계정 (<https://sisparent.fcps.edu>)에서 확인해야 한다는 것을 주지하기 바랍니다.



더 자세한 정보는 스쿨러지 지원 (Schoology Support) 웹사이트 (<https://www.fcps.edu/schoology/support>)를 참조.

학생 과목을 살펴보기

자녀가 수강하고 있는 과목들을 확인하려면:









- **등록 (Enrollments)** 링크를 클릭. 학생 활동 피드 (Student Activity Feed)와 같은 곳에 있음.
- 보기 원하는 해당 과목을 클릭. 여러분은 해당 과목의 과제, 시험, 토론을 볼 수 있을 것임.

알림: 여러분은 등록 (Enrollments) 아래에 열거되어 있는 성적 (Grade)들을 볼 수 있지만, 공식 성적 기록부는 SIS에 있음. 학부모들은 학생의 성적을 보려면 SIS에서 확인해야 함.




You are viewing as Jeffrey Littlepage

schoolology COURSES GROUPS GRADE REPORT

Student Activity · **Enrollments**

Courses <small>Current ▾</small>	Grade
 US History: Online	-
 Earth Science: Section 1	95% 
 English: First Period	95%
 Homeroom 8: Mr. G Harris	B 
 Pre-Algebra: MS 1	A- 92.5% 

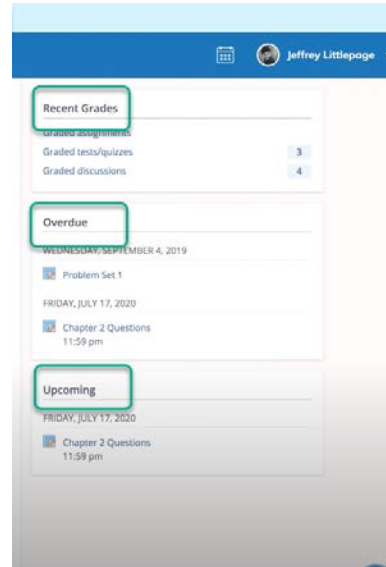
Groups

-  Art Club
-  MS Band
-  Yearbook 2020

최근 성적 (Recent Grades), 마감일이 지난 과제들 (Overdue), 앞으로 받게 될 과제들 (Upcoming Assignments)을 살펴보기

학부모들과 보호자들은 홈페이지의 오른쪽에 있는 링크들을 통해 자녀의 과제에 관한 더 자세한 정보를 볼 수 있습니다.

- **최근 성적/출석 (Recent Grades/Attendance)**
섹션에는 자녀가 스쿨리지에서 완료하여 성적이 부과된 과제들이 열거되어 있음. 각 항목 아래에 열거되어 있는 모든 과제의 성적을 보려면 각 항목을 클릭. 교사가 학생에게 제공한 지시사항 및 자녀가 제출한 과제를 보려면 그 항목 안에 있는 내용물들을 클릭. 여러분은 자녀의 공식 최종 성적, 과제 성적, 출석 기록에 관한 정보를 SIS ParentVUE 에서 확인할 수 있다는 것을 다시 한번 알려드립니다.
- **마감일이 지난 과제 (Overdue)** 섹션은 여러분의 자녀가 마감일까지 제출하지 않은 과제들을 열거함.
- **앞으로 받게 될 과제 (Upcoming)** 섹션은 여러분의 자녀가 앞으로 받게 될 과제 및 행사들을 열거함.



도구바 (Toolbar)

과목들



- 자녀가 수강하는 과목들을 보려면, 상단 메뉴에서 **과목들 (Courses)**을 클릭.
- 보기 원하는 과목명을 클릭. 여러분의 계정에 로그인하여 자녀의 과목들을 살펴볼 때에 여러분은 오직 과목의 콘텐츠만을 볼 수 있을 것임. 여러분은 자녀처럼 과제를 제출하고 과업에 참여하는 활동을 할 수 없을 것임.

그룹들



- 자녀가 속한 그룹들을 보려면, 상단 메뉴에서 **그룹들 (Groups)**을 클릭. 이러한 그룹에는 학교 클럽, 운동팀, 또는 방과 후 활동이 포함될 수 있음.
- 자세한 콘텐츠를 보려면 해당 그룹명을 클릭. 여러분의 계정에 로그인한 경우, 여러분은 오직 콘텐츠를 볼 수 있는 읽기 전용으로 살펴보는 것임을 기억하기 바람. 여러분은 자녀의 그룹 활동에 참여하거나 자녀처럼 다른 사람들과 소통할 수 없을 것임.

더 자세한 정보는 스쿨리지 지원 (Schoology Support) 웹사이트 (<https://www.fcps.edu/schoology/support>)를 참조.