

والدین و سرپرستان FCPS به Schoology خوش آمدید!

این جزوه شامل ویدئو به Schoology خوش آمدید می باشد: <https://www.fcps.edu/node/41905>

Schoology چیست؟

Schoology یک فضای آموزشی است که از طریق ارتباط، همکاری و یادگیری شخصی، آموزش رو در رو و راه دور را تقویت می کند.

معلم از Schoology برای ارسال مطالب درسی به صورت آنلاین استفاده می کنند؛ و یک فضای آموزشی امن را برای دانش آموزان بوجود می آورند تا ایده های خود را به اشتراک بگذارند و در پروژه ها شرکت کنند؛ و همچنین تکالیف را به صورت الکترونیکی تعیین و جمع آوری می کنند. این برنامه به دانش آموزان کمک می کند تا برنامه های خود را سازماندهی کنند و کلاس را متصل نگاه می دارد.

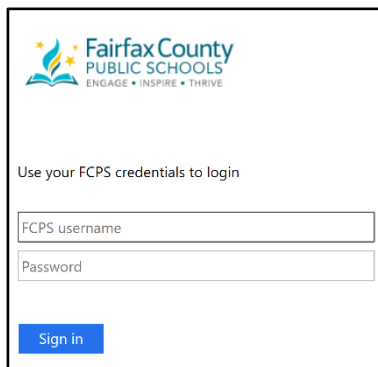
حساب والدین

یک حساب والدین Schoology به شما امکان دسترسی به موارد زیر را می دهد:

- کلاسهای فرزندان.
- تکالیف تعیین شده برای فرزندان.
- اخبار مربوط به مدرسه، کلاس و گروه.

ورور به سیستم

با استفاده حساب SIS ParentVUE وارد سیستم شوید. صفحه حساب SIS والدین را (<https://www.fcps.edu/node/28091>) برای کسب اطلاعات بیشتر درباره سیستم SIS ملاحظه کنید.



● به لینک <http://fcps.blackboard.com> رجوع کنید.

● نام کاربر و رمز عبور FCPS خود را وارد کنید:

- نام کاربر و رمز عبور شما همان آدرس ایمیل / نام کاربری است که برای حساب SIS ParentVUE استفاده می کنید.

○ اگر باید رمز عبور خود را تغییر دهید به

لینک <https://sisparent.fcps.edu>

رجوع کنید.

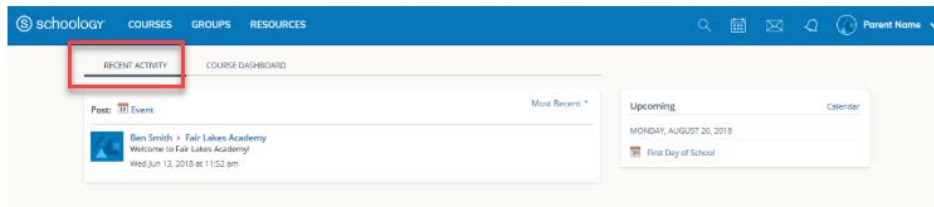
● روی **Sign in** کلیک کنید.

برای کسب اطلاعات بیشتر به لینک پشتیبانی Schoology مراجعه کنید (<https://www.fcps.edu/schoology/support>).

مشاهده فعالیت های حساب خود

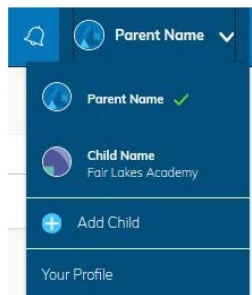
هرگاه نام و مشخصات خود را در گوشه راست بالای صفحه مشاهده کردید یعنی وارد حساب خود شده اید.

اطلاعات به روز شده مدرسه، کلاسها و گروه هایی که در آن شرکت می کنید در قسمت **Recent Activity** مشاهده می شود.



تغییر بین حساب ولی / سرپرست و حساب دانش آموز

- روی نماد پیکان در گوشه راست بالای صفحه کنار نام خود کلیک کنید
- نام فرزند خود را انتخاب کنید تا به حساب او وارد شوید.

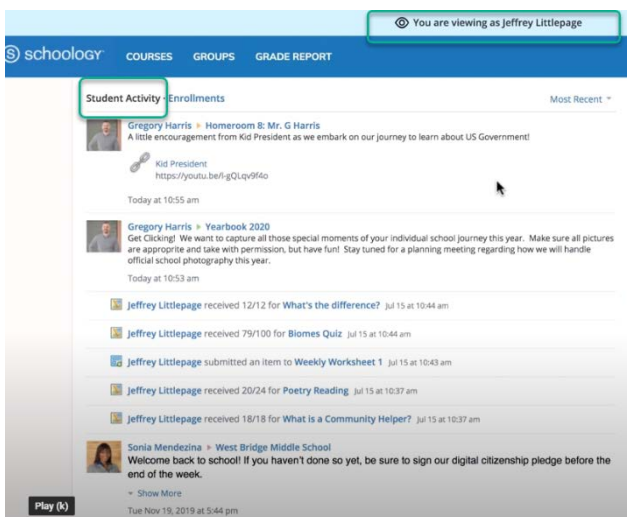


علامت تیک ✓ در این لیست نشان می دهد که در حال حاضر کدام حساب را مشاهده می کنید.

مشاهده فعالیت های دانش آموز

روی نماد پیکان در گوشه راست بالای صفحه حساب خود کلیک کنید و نام کودک خود را برای مشاهده فعالیت وی انتخاب کنید. این شما را به صفحه اصلی حساب فرزندتان می برد.

از صفحه اصلی، می توانید اعلانات مربوط به همه کلاس ها و گروه های کودک خود را مشاهده کنید. شما قادر به فعالیت در این کلاسها نخواهید بود. لطفاً توجه داشته باشید، برای دریافت اطلاعات مربوط به نمره نهایی کلاسها، نمره تکالیف و گزارش حضور و غیاب، باید حساب والدین **SIS** خود را چک کنید (<https://sisparent.fcps.edu>).



مشاهده کلاس های دانش آموز

برای مشاهده لیست کلاسهای فرزندان:



- روی لینک مربوط به **Enrollments** کلیک کنید. این گزینه در قسمت **Student Activity** قرار دارد.
- روی یک کلاس خاص کلیک کنید. شما می توانید تکالیف، امتحانات و بحث کلاسی را برای آن کلاس خاص مشاهده کنید.

توجه: اگرچه ممکن است ستون **Grade (نمرات)** را در بخش **Enrollments** مشاهده کنید، سیستم **SIS**، پایه اصلی گزارش نمرات و کارنامه دانش آموز است. والدین باید برای مشاهده نمره دانش آموز خود به سیستم **SIS** وارد شوند.

You are viewing as Jeffrey Littlepage

schoolology COURSES GROUPS GRADE REPORT

Student Activity · Enrollments

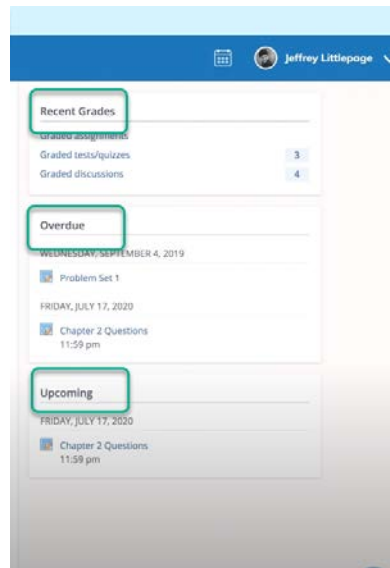
Courses	Current	Grade
US History: Online		-
Earth Science: Section 1		95% 
English: First Period		95%
Homeroom 8: Mr. G Harris		B 
Pre-Algebra: MS 1		A- 92.5%

Groups

- Art Club
- MS Band
- Yearbook 2020

مشاهده نمرات اخیر ، کارها و فعالیتهای تاریخ گذشته و تکالیف آینده را مشاهده کنید

والدین و سرپرستان می توانند با مراجعه به لینک های سمت راست صفحه اصلی ، اطلاعات بیشتری در مورد تکالیف فرزند خود مشاهده کنند.



- بخش **Recent Grades/Attendance** (نمرات اخیر و حضور و غیاب) لیست نمرات تکالیفی را که در سیستم Schoology قرار گرفته اند، نشان می دهد. برای مشاهده همه تکالیف مربوط به یک دسته ، روی آن دسته کلیک کنید. برای مشاهده دستور العمل های ارائه شده توسط معلم و همچنین تکالیف ارسالی فرزندان ، روی یک مورد یا گزینه موجود در یک گروه کلیک کنید. برای یادآوری ، SIS ParentVUE ، جایی است که می توانید اطلاعات نمره نهایی کلاس ، نمره تکالیف و سوابق حضور و غیاب را مشاهده کنید.
- بخش **Overdue** لیستی از تکالیف کلاسی را نشان می دهد که فرزند شما در موعد مقرر انجام نداده است.
- بخش **Upcoming** لیستی از تکالیف و رویدادهای آینده فرزند شما را نشان می دهد.

ابزارها

کلاسها



- برای مرور لیست کلاسهایی که فرزند شما عضو آن است روی **Courses** در منوی بالا صفحه کلیک کنید.
- برای ورود به یک کلاس به عنوان تماشاگر روی نام کلاس کلیک کنید. وقتی وارد حساب خود شدید، فقط قادر به مشاهده محتوای کلاس خواهید بود. شما قادر به انجام این تکالیف و وظائف نخواهید بود.

گروه ها



- برای مرور لیست گروه هایی که فرزند شما عضو آن است روی **Groups** در منوی بالا صفحه کلیک کنید. این گروه ها ممکن است شامل کلوب های مدرسه ، تیم های ورزشی یا فعالیت های بعد از مدرسه باشند.
- روی نام یک گروه کلیک کنید تا محتوای آنرا مشاهده کنید. به یاد داشته باشید ، فقط وقتی وارد سیستم حساب خود شدید، قادر به مشاهده محتوا خواهید بود. شما قادر به شرکت در این گروه ها نخواهید بود.

برای کسب اطلاعات بیشتر به لینک پشتیبانی Schoology مراجعه کنید (<https://www.fcps.edu/schoology/support>).