

欢迎费郡公立学校家长和监护人使用 Schoology!

本讲义与 *欢迎使用 Schoology* 录像一起使用: <https://www.fcps.edu/node/41905>

什么是 Schoology?

是一个学习空间，通过交流、协作和个性化学习，加强面对面和远程学习。

教师使用 Schoology 在网上发布他们的课堂材料，为学生提供安全的论坛来讨论他们的想法和合作项目，并以电子方式布置和收集家庭作业。它帮助学生保持组织性，并加强整个班级的联系。

家长账户

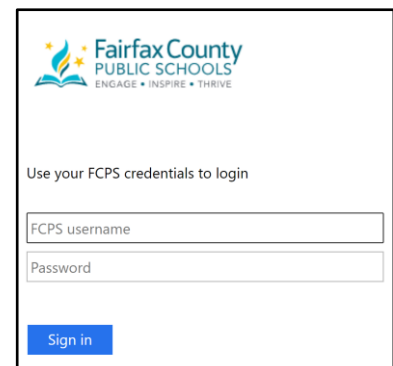
Schoology 家长账户使您能够进入:

- 您孩子的课程。
- 您孩子的作业。
- 学校、班级和小组通知。

登录

使用您的学生信息系统 ParentVUE 家长账户登录。请阅读学生信息系统家长账户概要介绍网页 (<https://www.fcps.edu/node/28091>)，获得更多有关学生信息系统的信息。

- 登录 <https://lms.fcps.edu>
- 输入您的 **费郡公立学校用户名和密码**。
 - 您的用户名和密码与您的学生信息系统 ParentVUE 账户的电邮地址/用户名相同。
 - 如果您希望恢复或重新设定您的密码，请登录 <https://sisparent.fcps.edu>。
- 点击 **Sign in**。

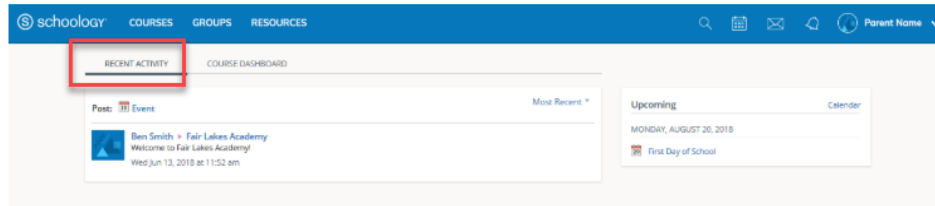


如果您希望获得更多信息，请参阅 Schoology 支持 (<https://www.fcps.edu/schoology/support>)。

查看您的账户活动

如果您在屏幕右上角看到您自己的名字，就说明您已经进入了您的账户。

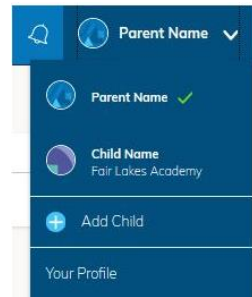
在 **Recent Activity** 区域，您可以看到学校、课程和您参加的小组发给您的最新信息。



在家长/监护人账户和学生账户之间切换。

- 点击屏幕右上角您的名字旁边的箭头。
- 选择您孩子的姓名就可以转换到他们的账户了。

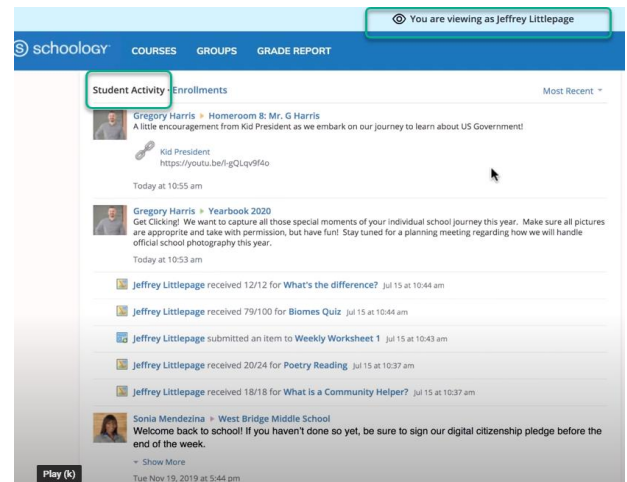
本下拉菜单上的对号显示您看到的是谁的账户。



查看学生活动

点击屏幕右上角您的账户旁边的箭头，选择您孩子的姓名，您就可以查看他们的活动。您将登录您孩子账户的主页。

在主页上，您可以看到来自您孩子参加的课程和小组的通知。您自己不能与您孩子参加的课程互动。**请注意，如果您希望获得正式的期末课程成绩信息、作业成绩和考勤记录，您必须查看您的学生信息系统家长账户 (<https://sisparent.fcps.edu>)**。



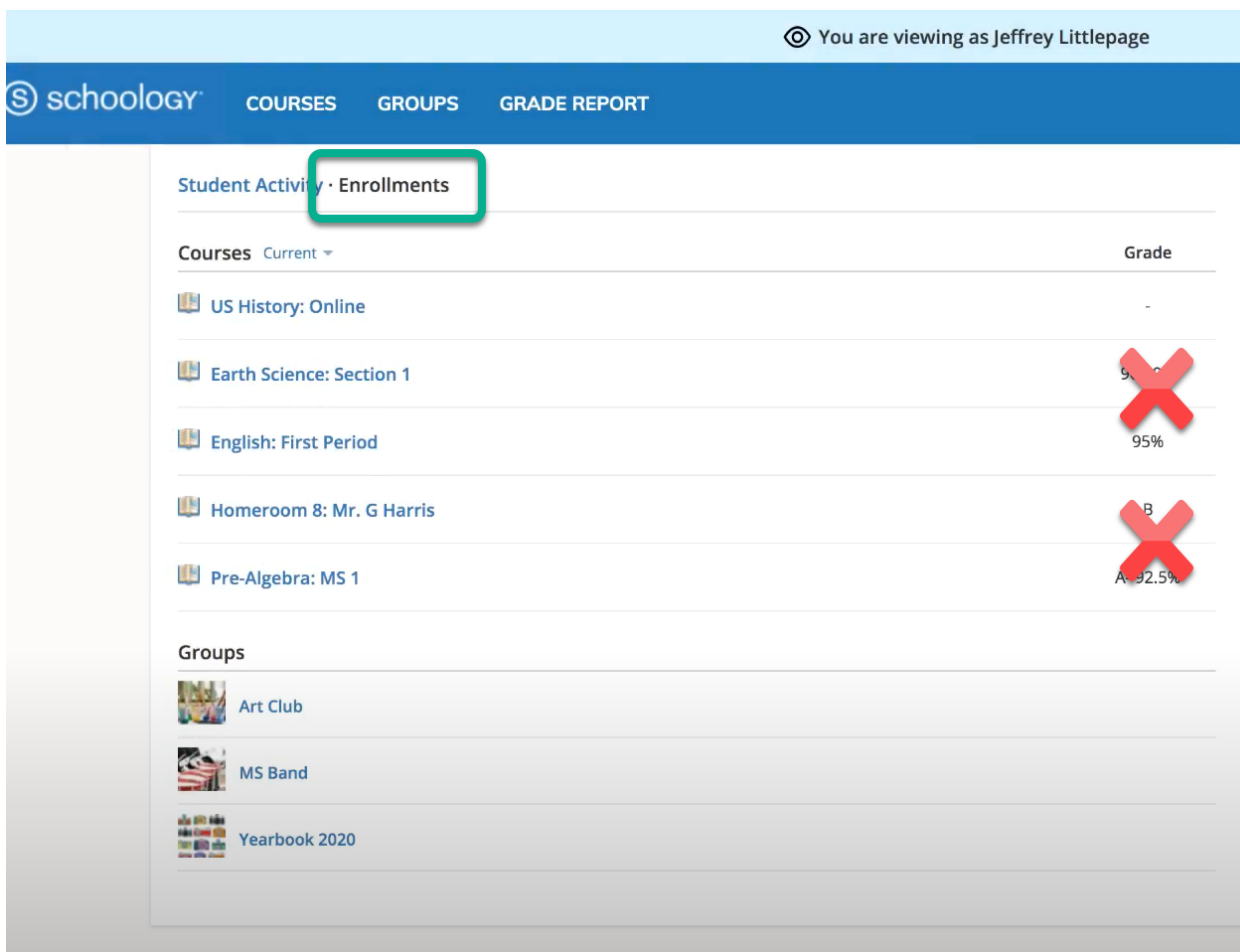
如果您希望获得更多信息，请参阅 Schoology 支持 (<https://www.fcps.edu/schoology/support>)。

查看学生课程

怎样看到您孩子参加了哪些课程:

- 点击 **Enrollments** 链接。这个链接也在学生活动区域。
- 点击某一课程。您将能够看到本课程的作业、测试和讨论。

注: 虽然您可能在 **Enrollments** 部分看到成绩栏, 但学生信息系统 (SIS) 正式记录学生的成绩。家长必须在学生信息系统中查看学生的成绩。



© You are viewing as Jeffrey Littlepage

schoology COURSES GROUPS GRADE REPORT

Student Activity · **Enrollments**

Courses	Grade
US History: Online	-
Earth Science: Section 1	95%
English: First Period	95%
Homeroom 8: Mr. G Harris	B
Pre-Algebra: MS 1	A- (92.5%)

Groups

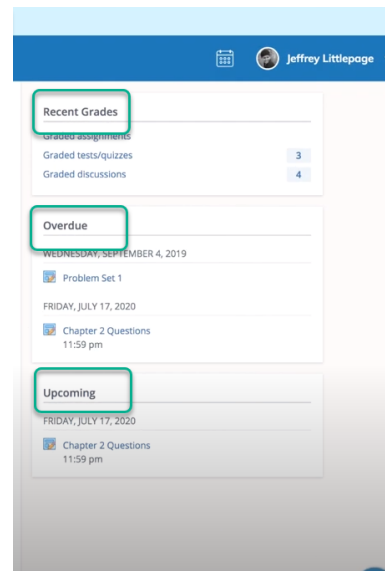
- Art Club
- MS Band
- Yearbook 2020

如果您希望获得更多信息, 请参阅 Schoology 支持 (<https://www.fcps.edu/schoology/support>).

查阅最新成绩、预期作业和即将布置的作业

通过查看主页右边的链接，家长和监护人可以获得更多有关孩子作业的信息。

- **Recent Grades/Attendance** (最新成绩/考勤) 区域列出了学生在 **Schoology** 中完成的作业的得分。点击一个 **category** (类别)，查看该类别下的所有作业。点击一个类别内的项目，可以看到老师给学生的指示，以及您孩子提交的作业。在此提醒您，学生信息系统 **ParentVUE** 是查阅学生的正式期末课程成绩、作业成绩和考勤记录的地方。
- **Overdue** (逾期) 部分显示您孩子没有在指定日期上交的课程作业清单。
- **Upcoming** (即将到来) 部分显示您孩子即将得到的作业和即将参加的活动。



工具栏

课程



- 点击屏幕顶部菜单上的 **Courses**，查看您孩子参加了哪些课程。
- 点击课程标题，以浏览者身份进入课程。当登录到您的账户时，您只能查看课程内容，而无法与作业和任务互动。

小组



- 点击屏幕顶部菜单上的 **Groups**，查看您孩子参加了哪些小组。这些小组可能包括学校俱乐部，体育运动队或课后活动。
- 点击小组名称查看内容。请记住，您只有在登录到您的账户时才能查看内容。您将无法与您孩子的小组进行互动或参与其中。

如果您希望获得更多信息，请参阅 Schoology 支持 (<https://www.fcps.edu/schoology/support>)。