

نرحب بأولياء الأمور والأوصياء الشرعيين عن طلاب مدارس FCPS في برنامج Schoology!

ترافق هذه النشرة الفيديو الخاص بالترحيب في برنامج Schoology: <https://www.fcps.edu/node/41905>

ما هو برنامج Schoology؟

تطبيق Schoology هو حيز تعليمي من شأنه تعزيز التعلم المباشر عن بُعد من خلال التواصل والتعاون والتعلم حسب احتياجات الطالب الفردية.

يستخدم المعلم برنامج Schoology لنشر مواد الصف الدراسي على الأنترنت، ولتوفير منبر آمن للطلاب لمناقشة وطرح أفكارهم والتعاون بخصوص المشاريع، ولتعيين الواجبات البيتية وجمعها إلكترونياً. فهو يساعد الطلاب على التنظيم وبقاء الصف على تواصل مع بعضه البعض.

حساب ولي أمر الطالب

يوفر حساب ولي أمر الطالب في برنامج Schoology إمكانية الوصول إلى:

- الفصول الدراسية للطالب.
- واجبات الطالب الدراسية القادمة.
- الأعلانات الخاصة بالمدرسة والفصل الدراسي والمجموعة.

تسجيل الدخول

أستخدم حساب ParentVUE في نظام معلومات الطالب SIS لتسجيل الدخول. أقرأ صفحة حساب ولي أمر الطالب في SIS Parent Account Overview (<https://www.fcps.edu/node/28091>) للحصول على المزيد من المعلومات حول نظام SIS.



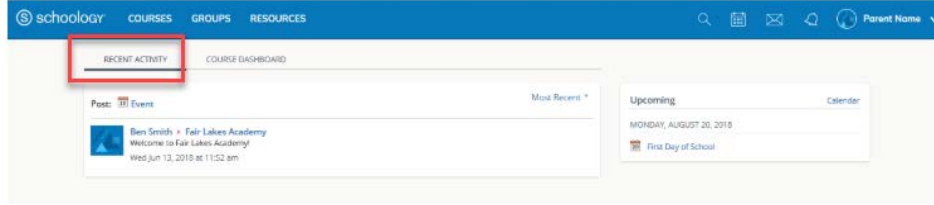
- أذهب إلى <https://lms.fcps.edu>
- أدخل أسم الدخول وكلمة المرور الخاصة بك في مدارس FCPS.
- أسم المستخدم وكلمة المرور هما نفس عنوان البريد الإلكتروني/أسم المستخدم في حساب SIS ParentVUE.
- إذا كنت ترغب في إستعادة كلمة المرور أو إعادة تعيينها، أذهب إلى <https://sisparent.fcps.edu>.
- انقر على **Sign in** (تسجيل الدخول).

للحصول على المزيد من المعلومات، يرجى زيارة موقع فريق دعم برنامج Schoology (<https://www.fcps.edu/schoology/support>).

عرض نشاط حساب ولي الأمر

ستعرف بأنك دخلت على حسابك إذا رأيت أسمك ظاهراً في الزاوية اليمنى العليا من الشاشة.

ستظهر لك كل التحديثات من المدرسة، المواد الدراسية، والمجاميع المشارك فيها الطالب في حقل الأنشطة التي قام بها الطالب مؤخراً **(Recent Activity)**.



التبديل بين حساب ولي الأمر/الوصي الشرعي وحساب الطالب.

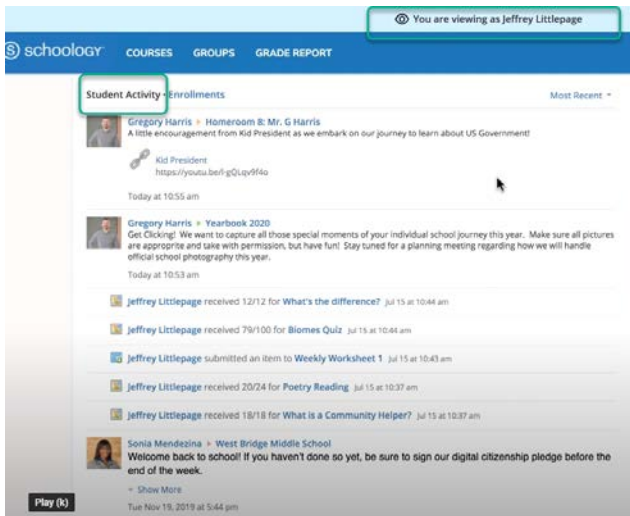
- أنقر على السهم في الزاوية العليا-اليمنى من الشاشة بجانب أسمك.
- أختار أسم الطالب للتحويل الى حسابه.



تشير علامة صح في قائمة الأختيارات الى الحساب الذي تشاهده حالياً.

عرض نشاط حساب الطالب

أنقر على السهم في الزاوية اليمنى العليا من شاشة عرض حسابك وأختار أسم الطالب لعرض نشاطه. ستأخذك الى الصفحة الرئيسية لحساب الطالب.



من الصفحة الرئيسية لحساب الطالب بإمكانك مشاهدة جميع الإعلانات المنشورة عن مواد الطالب الدراسية والمجاميع المشارك فيها. لن يمكنك التفاعل مع المادة الدراسية نفسها. يرجى الملاحظة بأنه يجب مراجعة حساب ولي الأمر على **SIS Parent Account** للإطلاع على المعلومات الرسمية بخصوص الدرجات النهائية للمواد الدراسية، الدرجات عن الواجبات، وسجلات الحضور (<https://sisparent.fcps.edu>).

عرض المواد الدراسية للطالب

لرؤية قائمة المواد الدراسية للطالب:



- انقر على رابط **Enrollments** (التسجيل). وهو يقع في نفس مكان عرض نشاط حساب الطالب.
- انقر على كل مادة دراسية بشكل منفرد. بإمكانك رؤية الواجبات والأختبارات والنقاشات المتعلقة بتلك المادة.

ملاحظة: سترى حقل الدرجات (Grade) في قسم التسجيل (Enrollments)، إلا أن نظام SIS هو سجل درجات الطالب. يجب على ولي أمر الطالب الدخول على نظام SIS لرؤية درجات الطالب هناك.

You are viewing as Jeffrey Littlepage

schoolology COURSES GROUPS GRADE REPORT

Student Activity · Enrollments

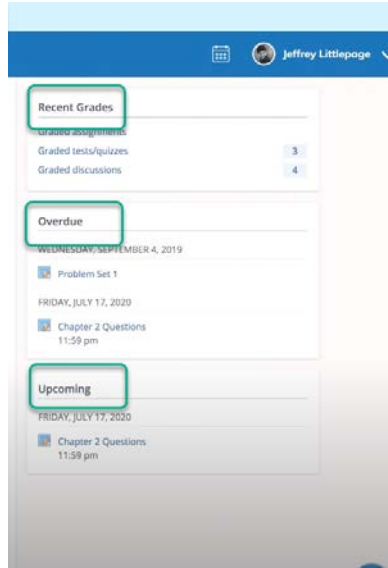
Courses	Current	Grade
US History: Online		-
Earth Science: Section 1		95% 
English: First Period		95%
Homeroom 8: Mr. G Harris		B 
Pre-Algebra: MS 1		A- 92.5%

Groups

- Art Club
- MS Band
- Yearbook 2020

عرض آخر المستجدات المتعلقة بالدرجات، الواجبات المتأخرة وواجبات الطالب القادمة

يمكن لأولياء أمور الطلاب والأوصياء الشرعيين عرض المزيد من المعلومات المتعلقة بواجبات الطالب عن طريق النقر على الروابط في الجهة اليمنى من الصفحة الرئيسية.



- يعرض حقل **Recent Grades/Attendance** (درجات الطالب الحالية/الحضور) الواجبات التي حصل الطالب نظير أكمالها على درجات في برنامج Schoology. أنقر على كل تصنيف لرؤية جميع الواجبات الواردة تحت ذلك التصنيف. أنقر على بند تحت تصنيف معين لرؤية الإرشادات التي وجهتها المعلمة للطلاب بالإضافة الى العمل الذي قدمه الطالب. وكتذكير لكم فإن حسابكم على SIS ParentVUE هو المكان الذي تطلعون فيه على المعلومات الرسمية بخصوص الدرجات النهائية للمواد الدراسية والدرجات عن الواجبات وسجلات الحضور.
- فيما يعرض حقل **Overdue** قائمة بالواجبات التي لم يسلمها الطالب قبل الموعد النهائي لها.
- يعرض حقل **Upcoming** قائمة بالواجبات والفعاليات القادمة للطالب.

Toolbar (شريط الأدوات)

Courses (المواد الدراسية)



- أنقر على **Courses** (المواد الدراسية) في أعلى القائمة لأستعراض قائمة المواد الدراسية التي يدرسها الطالب.
- أنقر على عنوان المادة الدراسية لرؤية محتوى المادة كمتفرج. عندما تكون داخل حسابك، ستتمكن فقط من رؤية محتوى المادة الدراسية. لن تتمكن من التفاعل مع الواجبات والمهام المطلوبة.

Groups (المجاميع)



- أنقر على **Groups** (المجاميع) في أعلى القائمة لأستعراض قائمة المجاميع المشارك فيها الطالب. قد تتضمن هذه المجاميع الأندية المدرسية، الفرق الرياضية، أو فعاليات ما بعد المدرسة.
 - أنقر على أسم المجموعة لمشاهدة المحتوى. تذكر، بأنك ستتمكن فقط من مشاهدة المحتوى أثناء تسجيل دخولك على حسابك. لن تتمكن من التفاعل أو المشاركة في مجموعة الطالب.
- للحصول على المزيد من المعلومات، يرجى زيارة موقع فريق دعم برنامج Schoology (<https://www.fcps.edu/schoology/support>).