



# የFCPS ወላጆች እና አሳዳጊዎች እንቋን ወደ Schoology በሰላም መጣችሁ!

ይህ ሰነድ እንኳን ወደ Schoology መጣችሁ የሚለውን ተንቀሳቃሽ ምስል ያጀበ ነው፡ <https://www.fcps.edu/node/41905>

## Schoology ምንድን ነው ?

Schoology ማለት በግንኙነት ፣ በትብብር እና በግል በመማር የሚካሄድ የፊትለፊት እና በርቀት የመማር ሂደት ነው።

አስተማሪዎች Schoology የትምህርት መሳሪያዎቻቸውን በበይነመረብ አማካኝነት ለማቅረብ ፣ ተማሪዎች ሃሳባቸውን ደህንነቱ በተጠበቀ ሁኔታ እንዲገልጹ ለማድረግ ፣ በጥያቄዎቻቸው እንዲተባበሩ እንዲሁም የቤት ስራዎችን እንዲሰጡ እና እንዲሰበሰቡ ያስችላቸዋል። ተማሪዎች እንዲደራጁ እና እርስ በርስ ግንኙነት እንዲያደርጉ ይረዳል።

## የወላጅ አካውንት

የSchoology የወላጅ አካውንት የሚከተሉትን መዳረሻዎች ይሰጣል፡

- የልጅዎን የትምህርት ክፍለ ጊዜ።
- የልጅዎን የቤት ስራዎች ።
- ትምህርት ቤት ፣ የትምህር ክፍለ ጊዜ ፣ የቡድን ማስታወቂያ።

## መግቢያ/Login

የSIS ParentVUE አካውንት ይጠቀሙ ። የ SIS Parent አካውንት መግለጫ ገጽ (<https://www.fcps.edu/node/28091>) ስለ SIS የበለጠ መረጃ።

- ወደ <https://lms.fcps.edu> ይሂዱ
- የFCPS username/መተባበሪያ ስም እና password/የይለፍ ቁልፍ ያስገቡ።
  - የመጠቀሚያ ስምን እና የይለፍ ቁልፍ ከኢሜይል አድራሻ/መጠቀሚያ ስም እና ከእርሶ የSIS ParentVUE አካውንት ጋር ተመሳሳይ ነው።
  - የይለፍ ቁልፍን እንደገና ማግኘት ወይም መቀየር ከፈለጉ ወደ: <https://sisparent.fcps.edu> ይግቡ።
- **Sign in** የሚለውን ጠቅ ያድርጉ።

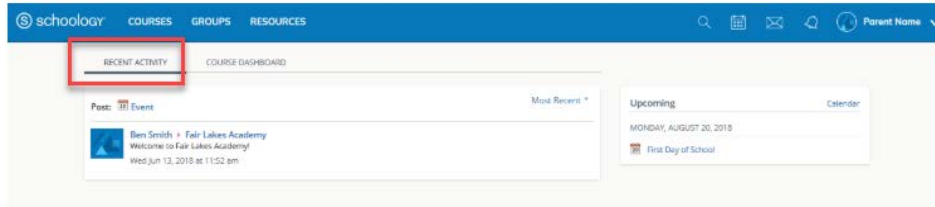


ለበለጠ ዝርዝር መረጃ ይህን የ Schoology ድጋፍ ይመልከቱ (<https://www.fcps.edu/schoology/support>)።

## አካውንትዎን እንቅስቃሴ ይመልከቱ

የርስዎን ስምን ከላይኛው ቀኝ ጥግ ላይ ካዩ ወደ አካውንትዎ መግባቶን ያረጋግጣሉ ።

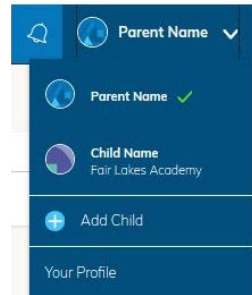
የትምህርት ቤት መረጃ ፣ የትምህርት አይነት እና በቅርብ የተሰሩ ስራዎች



## በወላጆች /አሳዳጊዎች አካውንት እና የተማሪ አካውንት መካከል መቀያየር

- ከላይኛው ቀኝ በኩል ከስምዎ ጎን ባለው ቀስት ላይ ጠቅ ያድርጉ ።
- ወደ አካውንታቸው ለመቀየር የልጅዎን ስም ይምረጡ።

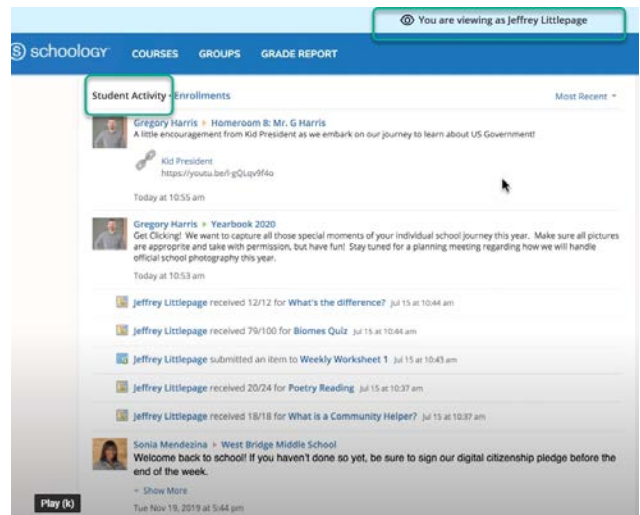
ወደታች በሚወርደው ውስጥ ያለው የማረጋገጫ ምልክት አሁን የትኛውን አካውንት እንደሚያዩ ያመለክታል።



## የተማሪ እንቅስቃሴ መመልከት

የልጅዎን እንቅስቃሴ ለማየት ከላይ በበኩል በሚገኘው ቀስት ላይ ጠቅ ያድርጉ እና የልጅዎን ስም ይምረጡ። ይህ ወደ ልጅዎ ዋናው አካውንት ይወስዳል።

በዋናው ገጽ ስለ ልጅዎ የትምህርት አይነት እና ቡድኖች ማስታወቂያዎችን ማየት ይችላሉ። በትምህርቱ ውስጥ መሳተፍ አይችሉም። **እባክዎ ልብ ይበሉ ለመጨረሻው የትምህርት ውጤት ፣ ለቤት ስራ የውጤት ደረጃ እና የትምህርት ክትትል የSIS ወላጅ አካውንትን መመልከት ይኖርባቸዋል (<https://sisparent.fcps.edu>)።**



ለበለጠ ዝርዝር መረጃ ይህን የ Schoology ድጋፍ ይመልከቱ (<https://www.fcps.edu/schoology/support>)።

የተማሪን የትምህርት አይነቶች መመልከት

የልጅዎን የትምህርት ዝርዝር ለማየት :



- በEnrollments ማገናኛ ላይ ጠቅ ያድርጉ። ይህ የተማሪው እንቅስቃሴ/Student Activity አይነት ነው።
- በአንድ የትምህርት አይነት ላይ ጠቅ ያድርጉ። የቤት ስራ ፣ ፈተና እና የዛ ትምህርት ውይይት የሚለውን ማየት ይችላሉ።

**ማስታወሻ:** Grade የሚል አምድ በ Enrollments ክፍል ስር ይመለከታሉ። SIS የውጤት መመዝገቢያ ነው። ወላጆች የትምህርት ውጤት ለማየት SIS ን ማየት ይኖርባቸዋል።

👁 You are viewing as Jeffrey Littlepage

📄 schoology COURSES GROUPS GRADE REPORT

Student Activity · Enrollments

Courses	Current	Grade
📖 US History: Online		-
📖 Earth Science: Section 1		95% 
📖 English: First Period		95%
📖 Homeroom 8: Mr. G Harris		B 
📖 Pre-Algebra: MS 1		A- 92.5%

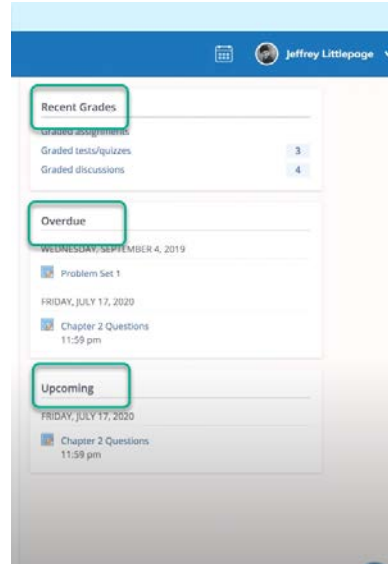
Groups

- 📖 Art Club
- 📖 MS Band
- 📖 Yearbook 2020

## View Recent Grades/ የወቅቱን የትምህርት ውጤት ማየት ፣ Overdue/ ቀን ያለፈ እና Upcoming Assignments/ መጨረሻን የቤት ስራ።

ወላጆች እና አሳዳጊዎች ከዋናው ገጽ በቀኝ በኩል የሚገኘውን ማገናኛ በማየት ስለ ልጆቻቸው የቤት ስራ ማየት ይችላሉ።

- በ**Recent Grades/Attendance** በኩል በSchoolology የተከናወኑትን እና ውጤት የተሰጣቸውን የቤት ስራዎች ይዘረዝራል። በስሩ የሚገኙትን የቤት ስራዎች ለማየት category በሚለው ላይ ጠቅ ያድርጉ። በአስተማሪዎች የተሰጡትን መመሪያዎች እና የልጅዎን የቤት ስራዎች ለማየት item በሚለው ክፍል ላይ ጠቅ ያድርጉ። ማስታወሻ ፡- SIS ParentVUE ዋናውን የትምህርት ውጤት መረጃ ፣ የቤት ስራ ውጤት እና የትምህርት ክትትል መዝገብ የሚያገኙበት ነው።
- **Overdue/ቀን ያለፈ** ክፍል ልጅዎ በቀኑ ሰርዶ/ታ ያላስረከበውን/ያላስረከበችውን የቤት ስራ ያሳያል።
- **Upcoming/መጨረሻ** ክፍል የልጅዎን የወደፊት የቤት ስራዎች እና ስግጅቶች ያሳያል።



## Toolbar/መሳሪያዎች

### የትምህርት አይነቶች



- የልጅዎን የትምህርት አይነቶች ዝርዝር ለማየት በ የትምህርት አይነቶች ላይ ጠቅ ያድርጉ።
- ትምህርቱን እንደተመልከች ሆነው ለማየት ከፈለጉ የትምህርት ርእሱ ላይ ጠቅ ያድርጉ ። ወደ አካውንቶ ሲገቡ የትምህርት ይዘቱን ብቻ ነው ማየት የሚችሉት። በቤት ስራ እና በስራዎች ለመሳተፍ አይችሉም ።

### ቡድኖች



- የልጅዎን የቡድን አባላት ዝርዝር ለማየት በ **Groups** በሚለው ላይ ጠቅ ያድርጉ። እነዚህ ቡድኖች ምናልባት የትምህርት ቤት ክብብን ፣ የአካል እንቅስቃሴ ክብብን ወይም የኮትምህርት በኋላ እንቅስቃሴዎችን ያካቱ ይሆናል።
- ይዘቱን ለማየት በቡድን ስሙ ላይ ጠቅ ያድርጉ። አስታውሱ በአካውንቱ ሲገቡ የትምህርት ይዘቱን ብቻ ነው ማየት የሚችሉት። በልጅዎ የቡድን ውይይት ወቅት መሳተፍ አይችሉም።

ለበለጠ ዝርዝር መረጃ ይህን የ Schoolology ድጋፍ ይመልከቱ(<https://www.fcps.edu/schoolology/support>)።