

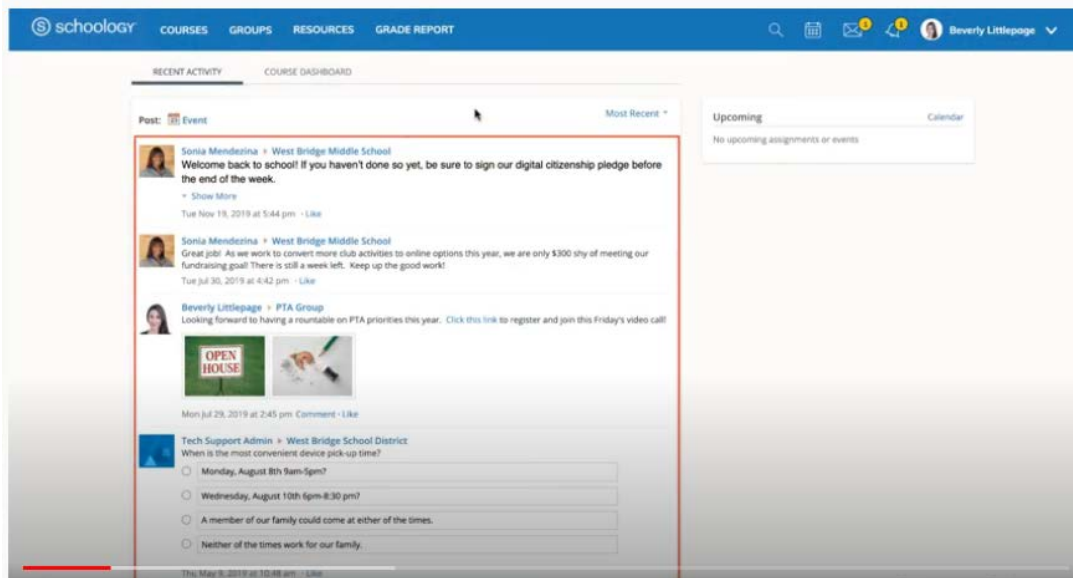
## 스쿨러지 활동 피드 (Schoology Activity Feed)

이 인쇄물은 스쿨러지가 제작한 **학부모 의사소통 도구**라는 비디오,  
<https://www.fcps.edu/node/41906> 와 함께 제공됩니다.

### 최근 활동 (Recent Activity)

여러분은 **최근 활동 (Recent Activity)** 영역에서 학교 행정인들이 작성한 게시물을 볼 수 있으며 이 영역을 **활동 피드 (Activity Feed)**라고 지칭합니다.

이곳은 여러분과 공유한 정보를 확인할 수 있는 곳입니다.



여러분은 모든 게시물에 직접 댓글을 달 수 있습니다.

Post



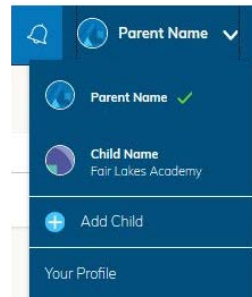
여러분은 새로운 업데이트를 알리는 **이메일 통보**를 받게 될 것입니다.

더 자세한 정보는 스쿨러지 지원 (Schoology Support) 웹사이트 (<https://www.fcps.edu/schoology/support>)를 참조.  
LS-ISD-Schoology Parent Communication Tools

## 학부모/보호자 계정과 학생 계정 간의 전환

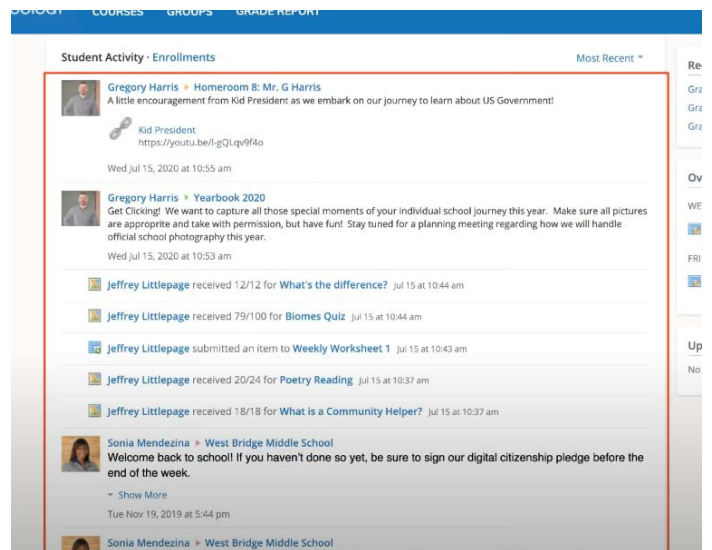
- 오른쪽 상단 코너의 여러분 이름 옆에 있는 화살표를 클릭
- 자녀 계정으로 전환하려면 여러분 자녀의 이름을 선택

드롭다운 메뉴의 확인 (✓) 표시는 현재 여러분이 보고 있는 계정을 보여줍니다.



여러분은 자녀의 과목들 및 그룹들이 게시한 정보를 볼 수 있습니다.

여러분은 자녀의 피드에 새로운 업데이트가 게시될 때마다 이메일 알림을 받지 않을 것입니다.



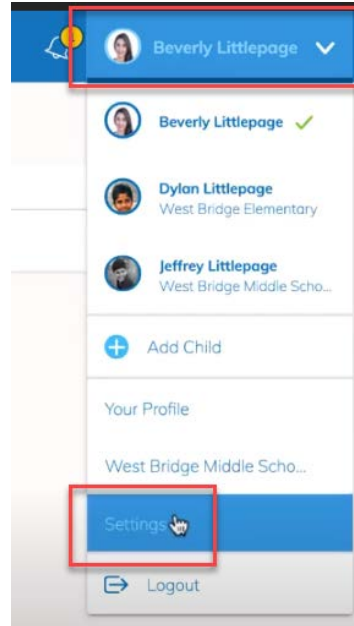
여러분은 계정 전환기 (Account Switcher)에서 여러분의 이름을 클릭하여 여러분의 학부모 계정으로 돌아갈 수 있습니다.



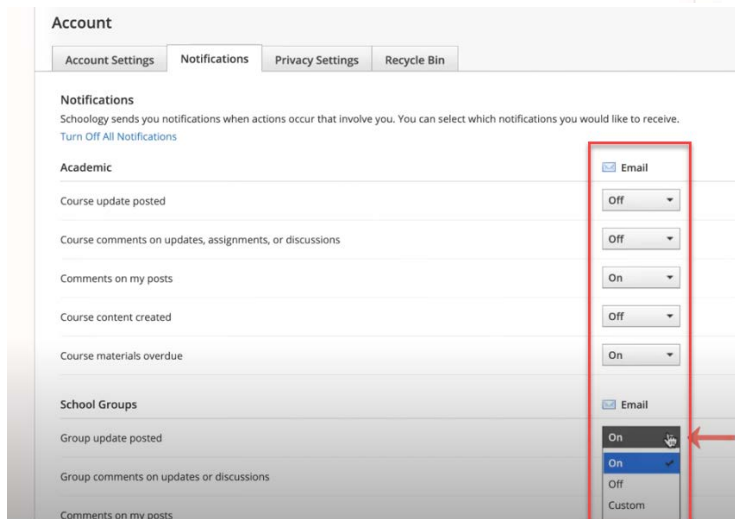
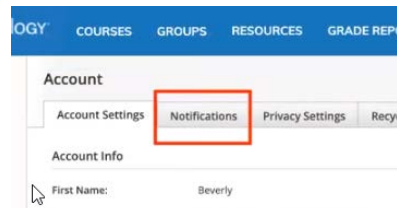
## 스쿨러지 알림 설정

알림 이메일을 받도록 하거나 받지 않도록 하기:

- 여러분의 이름을 클릭.
- 설정 (Settings)을 클릭.



- 알림 (Notifications) 탭으로 이동. 받고 싶은 이메일을 **On (받음)** 이나 **Off (받지 않음)**로 설정함. On (받음)으로 설정한 모든 항목에 대해 여러분은 이메일을 받게 될 것임.



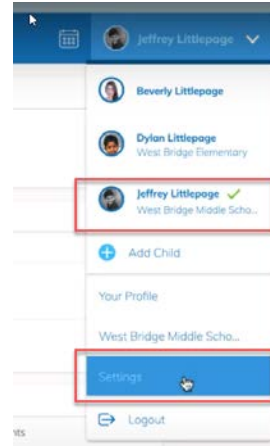
더 자세한 정보는 스쿨러지 지원 (Schoology Support) 웹사이트 (<https://www.fcps.edu/schoology/support>)를 참조.

## 스쿨러지 이메일 다이제스트 (Schoology Email Digest)

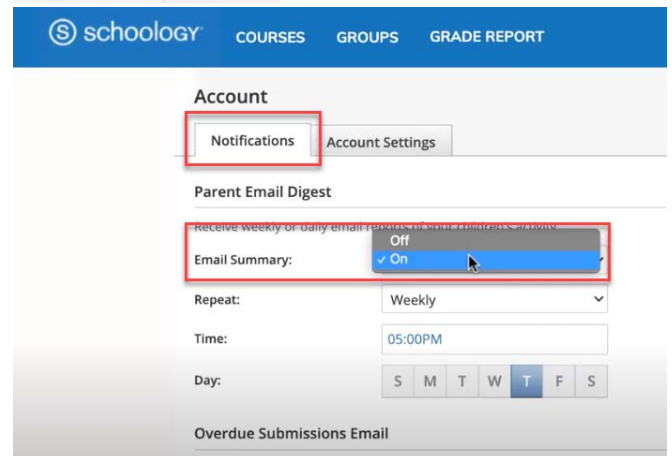
여러분은 스쿨러지에서 자녀의 활동에 대한 이메일 요약 (email digest)을 받도록 선택할 수 있습니다.

학부모 계정에서 이메일 다이제스트를 받도록 하기:

- 자녀의 계정을 볼 수 있도록 자녀의 계정으로 전환.
- 설정 (Settings)을 선택.



- 알림 (Notifications) 탭으로 이동.
- 이메일 요약 (Email Summary)을 On (받음)으로 설정.
- 매일 (Daily) 또는 주간 (Weekly)을 선택.



- 자녀의 마감일이 지난 과제에 관한 이메일을 받으려면 다음을 On (받음)으로 선택:
  - 제출 마감일이 지난 과제에 관한 이메일 (Overdue Submissions Email) 및
  - 이메일 알림 (Email Notification)
- 변경 저장 (Save Changes)을 클릭.