

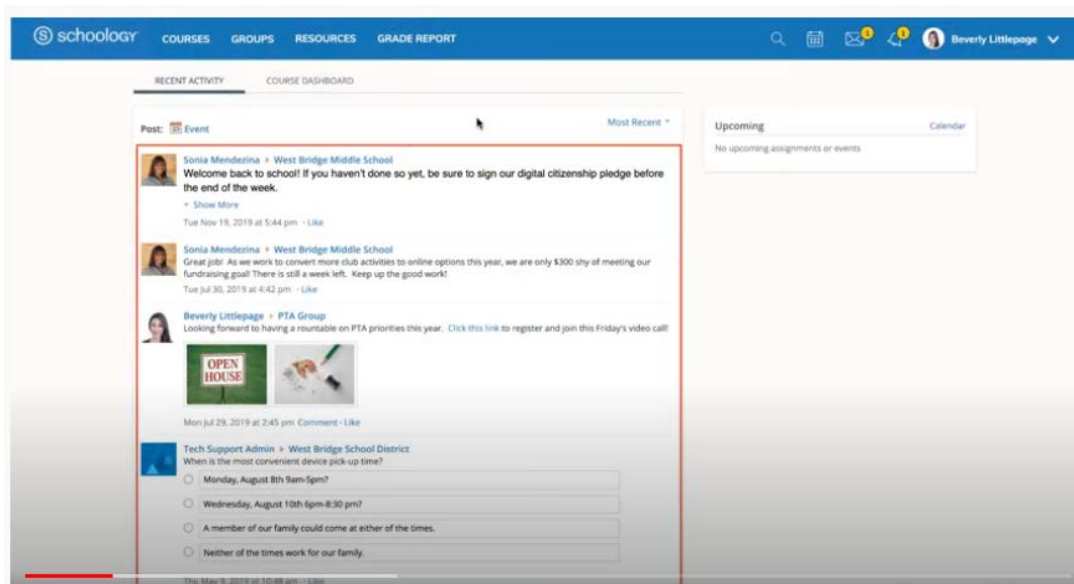
Schoology 活动提示

本讲义与 **Schoology 家长交流工具** 录像 <https://www.fcps.edu/node/41906> 一起使用。

最近活动

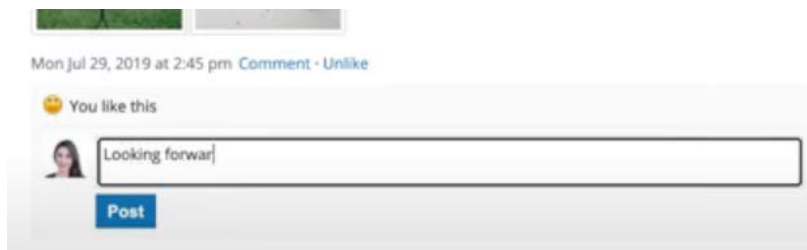
Recent Activity (最近活动) 区域显示学校管理人的帖子。本区域被称为 **Activity Feed** (活动提示)。

这里是查阅与您分享的信息的地方。



您可以对任何帖子做出直接回复。

Post



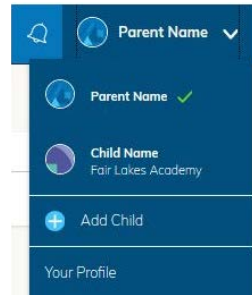
如果有任何最新消息，您将收到电邮通知。

如果您希望获得更多信息，请参阅 Schoology 支持 (<https://www.fcps.edu/schoology/support>)。)

在家长/监护人账户和学生账户之间切换

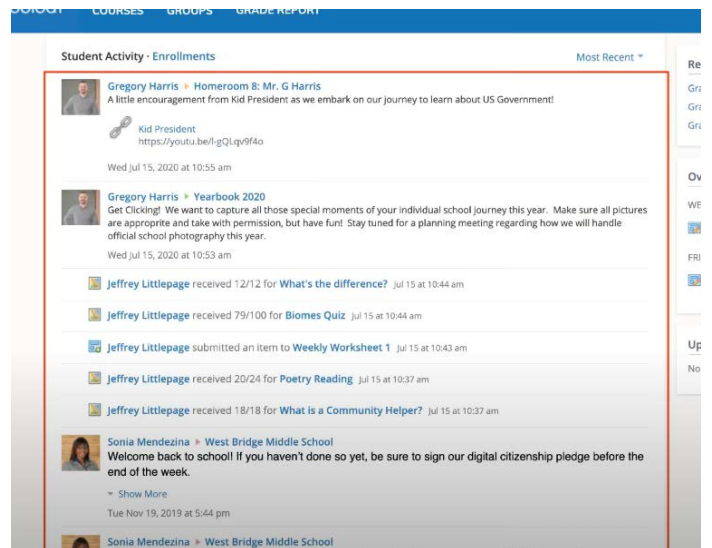
- 点击屏幕右上角您的姓名旁边的箭头。
- 点击您孩子的姓名，转换到他们的账户。

下拉菜单中的对号显示您看到的是谁的账户。



您可以在您孩子的课程和小组中看到发布的信息。

当您的孩子的活动提示中有新的更新时，您不会收到电子邮件通知。



如果您在账户转换器中选择您的名字，您就可以回到您的家长账户。

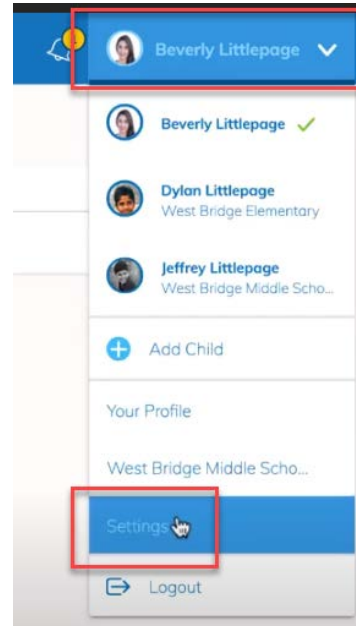


如果您希望获得更多信息，请参阅 Schoolology 支持 (<https://www.fcps.edu/schoolology/support>).

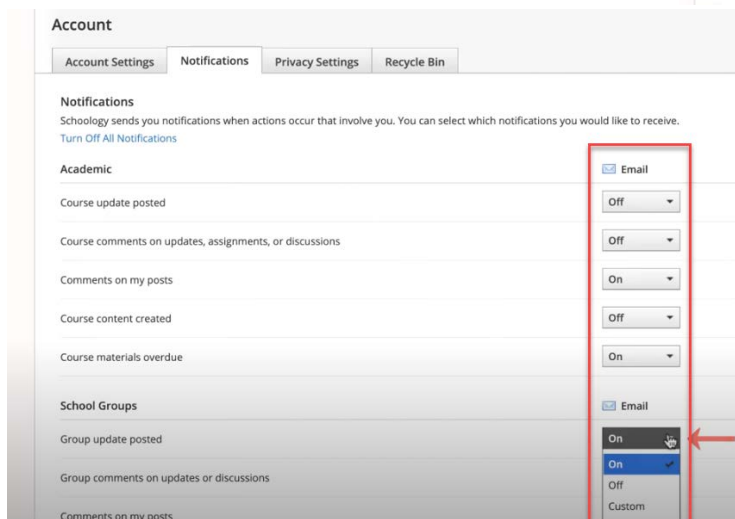
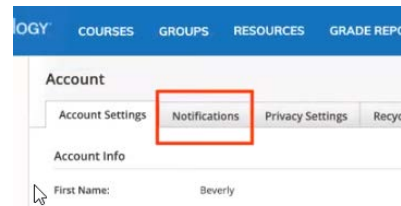
Schoology 通知设置

打开或关闭电子邮件:

- 点击您的 **Name (姓名)**。
- 然后点击 **Settings (设置)**。



- 点击 **Notifications (通知)**按钮。打开或关闭您想收到的电子邮件。任何开启的邮箱都可以向您发送个人邮件。



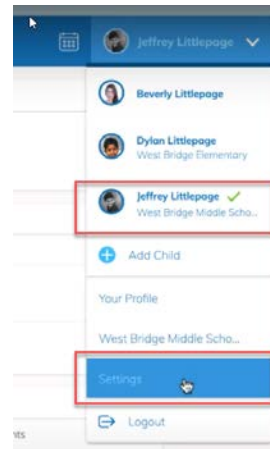
如果您希望获得更多信息，请参阅 Schoology 支持 (<https://www.fcps.edu/schoology/support>)。

Schoology 电邮摘要

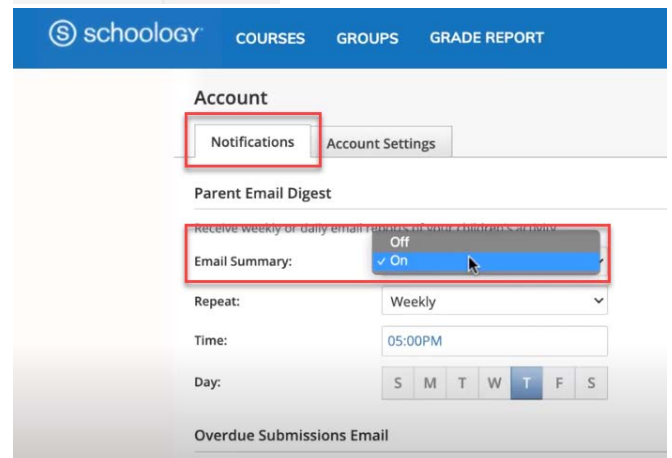
您可以选择得到有关您孩子在 Schoology 里的活动的电邮摘要。

如何打开您的家长账户里的电邮摘要：

- 转换到您孩子的账户。
- 选择 **Settings**。



- 点击 **Notifications** 按钮。
- 把 **Email Summary (电邮摘要)** 打开：
点击 **On**。
- 选择 **Daily (每天)** 或者 **Weekly (每星期)**。



- 如果您希望在孩子逾期没有上交作业的时候收到电邮，打开：
 - **Overdue Submissions Email (作业逾期电邮)**，和
 - **Email Notification (电邮通知)**
- 点击 **Save Changes (保留变化)**。

如果您希望获得更多信息，请参阅 Schoology 支持 (<https://www.fcps.edu/schoology/support>)。